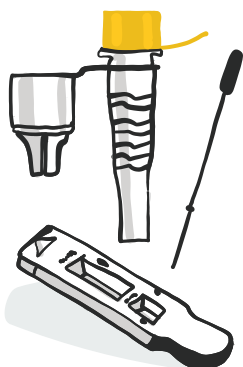


Effectuez un test d'autodépistage rapide de la COVID-19 à la maison à l'aide de la trousse de dépistage BD Veritor.



Votre trousse de dépistage contient :

- écouvillon nasal
- tube à essai contenant un peu de liquide clair
- cartouche d'analyse

Il vous faudra :

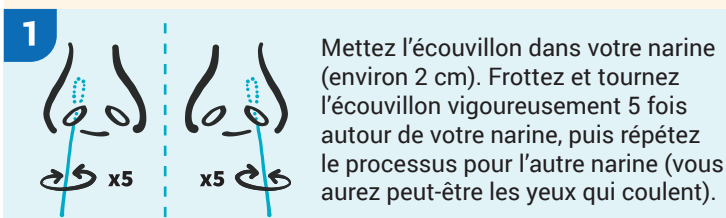
- surface propre et de niveau
- papier essuie-tout
- désinfectant pour les mains
- chronomètre ou horloge



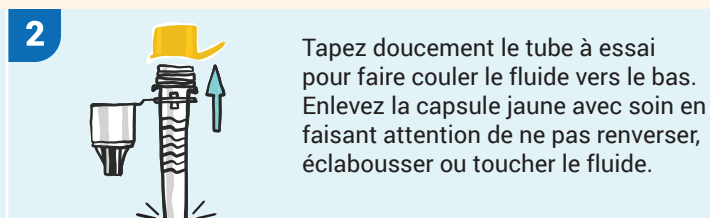
Avant de commencer

- Nettoyez-vous les mains.
- Disposez le papier essuie-tout sur une surface propre et de niveau.
- Ouvrez le contenu de votre trousse de dépistage.
- Enlevez la cartouche d'analyse de son emballage.
- Écrivez votre nom avec un marqueur ou un crayon sur la cartouche si vous allez tester plus d'une personne.
- **Balayez le code QR pour visionner une vidéo d'instruction.**

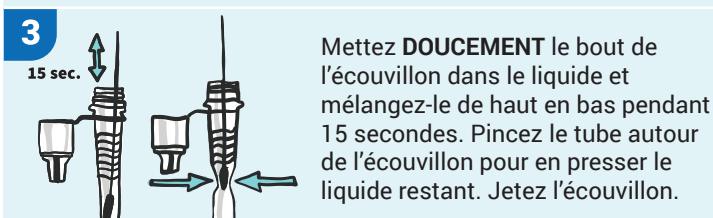
<https://backtoschool.ednet.ns.ca/fr/studentcovidtest>



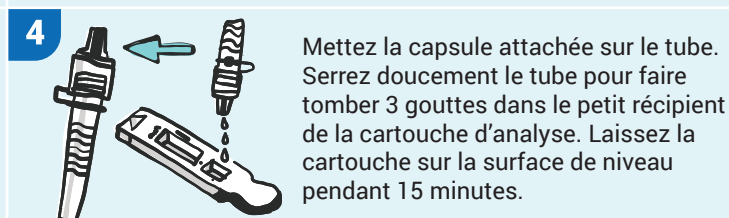
1 Mettez l'écouvillon dans votre narine (environ 2 cm). Frottez et tournez l'écouvillon vigoureusement 5 fois autour de votre narine, puis répétez le processus pour l'autre narine (vous aurez peut-être les yeux qui coulent).



2 Tapez doucement le tube à essai pour faire couler le fluide vers le bas. Enlevez la capsule jaune avec soin en faisant attention de ne pas renverser, éclabousser ou toucher le fluide.



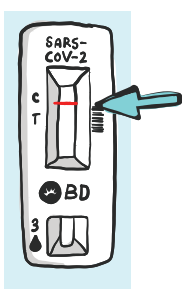
3 Mettez **DOUCEMENT** le bout de l'écouvillon dans le liquide et mélangez-le de haut en bas pendant 15 secondes. Pincez le tube autour de l'écouvillon pour en presser le liquide restant. Jetez l'écouvillon.



4 Mettez la capsule attachée sur le tube. Serrez doucement le tube pour faire tomber 3 gouttes dans le petit récipient de la cartouche d'analyse. Laissez la cartouche sur la surface de niveau pendant 15 minutes.

ATTENTION! La surface qui affichera les résultats tournera au rouge et redeviendra blanche avant d'afficher les lignes indiquant le résultat.

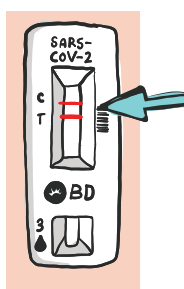
RÉSULTATS



Négatif

Une ligne à la marque de contrôle C, aucune ligne à la marque de test T.

Un seul résultat négatif ne peut pas éliminer la possibilité de la COVID-19 chez une personne affichant des symptômes. Répétez le test dans 48 heures. Si vous êtes en contact étroit avec une personne ayant un cas confirmé de la COVID-19, vous ne devez pas utiliser ce test. Vous devez au lieu suivre les directives des services de santé publique concernant les tests.



Positif

Une ligne à la marque de contrôle C, une ligne à la marque de test T.

You must:

- vous isoler immédiatement;
- aviser les services de santé publique de votre résultat positif en envoyant un courriel à l'adresse PublicHealthPOCT@nshealth.ca contenant votre nom, votre date de naissance, le numéro de votre carte de santé et vos coordonnées (note : cette adresse courriel accepte uniquement les avis de résultats positifs);
- prendre rendez-vous pour passer un test de la COVID-19 en cliquant sur <https://covid-self-assessment.novascotia.ca/fr> ou en composant le 811.
- Restez isolé jusqu'à ce que vous receviez un test de confirmation négatif ou que vous receviez un appel téléphonique des services de santé publique avec de plus amples informations.

Invalide : Si le résultat de votre test ne correspond pas à l'exemple négatif ni à l'exemple positif, le test doit être refait avec une nouvelle trousse.