

إجراء اختبار شخصي سريع لفيروس كوفيد-19 بالمنزل باستخدام مجموعة أدوات الاختبار من BD Veritor.

قبل أن تبدأ

- نظّف يديك.
- ضع المنشفة الورقية على سطح نظيف ومستوي.
- افتح محتويات مجموعة الاختبار.
- أخرج خرطوشة الاختبار من الغلاف.
- اكتب اسمك بقلم حبر أو قلم رصاص على الخرطوشة في حالة إجراء الاختبار لأكثر من شخص واحد.
- امسح رمز الاستجابة السريعة المربع (QR code) للاطلاع على فيديو بالإرشادات

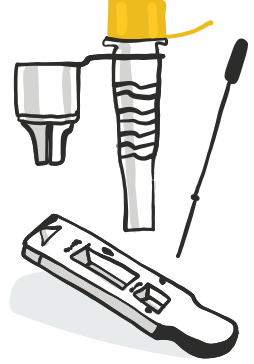
<https://backtoschool.ednet.ns.ca/kidcovidtest>

تحتوي مجموعة أدوات الاختبار على:

- ماسحة أنف
- أنبوب اختبار يحتوي على كمية صغيرة من سائل شفاف
- خرطوشة الاختبار

ستحتاج إلى:

- سطح نظيف ومستوي
- منشفة ورقية
- مطهر لليدين
- مؤقت أو ساعة



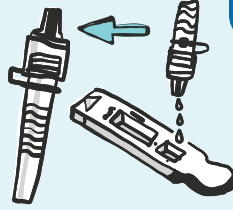
2

اضغط برفق على أنبوب الاختبار لإنزال السائل إلى أسفل. قم بإزالة الغطاء الأصفر بعناية، مع الحرص على عدم سكب السائل أو رشه أو ملامسته.



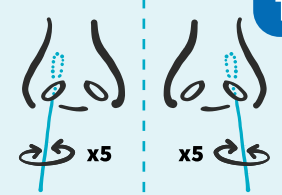
4

ضع الغطاء المرفق على الأنبوب. اضغط برفق لتنقيط 3 قطرات في الدواة الصغيرة بخرطوشة الاختبار. اترك الخرطوشة على سطح مستوي لمدة 15 دقيقة.



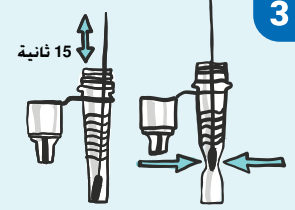
1

ضع الماسحة في فتحة الأنف لمسافة 2 سم تقريبًا. افرك الماسحة وأدبرها بقوة 5 مرات في كل مكان وكرر الأمر في فتحة الأنف الأخرى (ربما أدمعت عيناك).



3

أدخل الماسحة في السائل برفق. مع تحريكها لأعلى ولأسفل لمدة 15 ثانية. اضغط الأنبوب حول الماسحة لإخراج السائل المتبقي. تخلص من الماسحة.



تنبيه! سوف تتحول المنطقة التي تعرض النتائج إلى اللون الأحمر ثم تعود إلى اللون الأبيض قبل ظهور الخطوط.

النتائج

إيجابية

خط واحد عند العلامة C (المقارنة).
خط واحد عند العلامة T (الاختبار).

يجب عليك:

- عزل نفسك على الفور
- إبلاغ إدارة الصحة العامة بإيجابية نتيجتك عن طريق إرسال بريد إلكتروني على العنوان: PublicHealthPOCT@nshealth.ca. متضمنًا اسمك، وتاريخ ميلادك، ورقم بطاقةك الصحية وبيانات الاتصال بك (ملحوظة: لا يقبل هذا البريد الإلكتروني سوى الإخطارات بالنتائج الإيجابية).
- احجز موعدًا لاختبار كوفيد-19 من الموقع الإلكتروني التالي <https://covid-self-assessment.novascotia.ca/en> أو عن طريق الاتصال هاتفيًا على الرقم 811.
- ابق منعزلاً إلى أن تتلقى اختبار تأكيد بسلبية النتيجة أو تلقي مكالمة من إدارة الصحة العامة بمزيد من المعلومات.

سلبية

خط واحد عند العلامة C (المقارنة).
عدم وجود خط عند العلامة T (الاختبار).

لا يمكن الاعتماد على نتيجة سلبية واحدة لاستبعاد الإصابة بكوفيد-19 لدى شخص لديه أعراض. ينبغي تكرار الاختبار في غضون 48 ساعة، إذا كنت مخالطًا قريبًا، فيجب عدم استخدام هذا الاختبار ويتعين اتباع إرشادات الاختبار المعلنة من قبل إدارة الصحة العامة.

غير صالح: إذا لم تتطابق نتيجة الاختبار مع أحد نمذجي النتائج السلبية أو الإيجابية، فيجب تكرار الاختبار باستخدام مجموعة أدوات جديدة.